

Naam formulier	PeilingGGZ_2017
Titel formulier	Uw ervaringen met de GGZ in het afgelopen jaar
Aantal vragen	38
Totaal aantal ingevuld	1303

1. U bent op dit moment:

(Type vraag: Meerkeuze, één antwoord)

Antwoord	Aantal	Percentage	
Huisarts praktijkhouder	929	71.30 %	<div style="width: 71.30%;"><div style="width: 71.30%;"></div></div>
Huisarts praktijkhouder met apotheek	39	2.99 %	<div style="width: 2.99%;"><div style="width: 2.99%;"></div></div>
Huisarts in loondienst	127	9.75 %	<div style="width: 9.75%;"><div style="width: 9.75%;"></div></div>
Waarnemend huisarts	199	15.27 %	<div style="width: 15.27%;"><div style="width: 15.27%;"></div></div>
Anders, namelijk	9	0.69 %	<div style="width: 0.69%;"><div style="width: 0.69%;"></div></div>
Aantal respondenten	1303		

2. Tot welke huisartsenkring behoort u?

(Type vraag: Keuzelijst)

Antwoord	Aantal	Percentage	
<maak uw keuze>	0	0 %	<div style="width: 0%;"><div style="width: 0%;"></div></div>
Amsterdam/Almere	90	6.91 %	<div style="width: 6.91%;"><div style="width: 6.91%;"></div></div>
Drenthe	44	3.38 %	<div style="width: 3.38%;"><div style="width: 3.38%;"></div></div>
Friesland	36	2.76 %	<div style="width: 2.76%;"><div style="width: 2.76%;"></div></div>
De Gelderse Rivieren	71	5.45 %	<div style="width: 5.45%;"><div style="width: 5.45%;"></div></div>
Gelre-IJssel	56	4.30 %	<div style="width: 4.30%;"><div style="width: 4.30%;"></div></div>
Groningen	33	2.53 %	<div style="width: 2.53%;"><div style="width: 2.53%;"></div></div>
Haaglanden	46	3.53 %	<div style="width: 3.53%;"><div style="width: 3.53%;"></div></div>
Limburg	85	6.52 %	<div style="width: 6.52%;"><div style="width: 6.52%;"></div></div>
Midden-Brabant	36	2.76 %	<div style="width: 2.76%;"><div style="width: 2.76%;"></div></div>
Midden-Nederland	174	13.35 %	<div style="width: 13.35%;"><div style="width: 13.35%;"></div></div>
Nijmegen e.o.	58	4.45 %	<div style="width: 4.45%;"><div style="width: 4.45%;"></div></div>
Noord-Brabant Noordoost	49	3.76 %	<div style="width: 3.76%;"><div style="width: 3.76%;"></div></div>
Noord-Holland Midden	59	4.53 %	<div style="width: 4.53%;"><div style="width: 4.53%;"></div></div>
Noord-Holland Noord	35	2.69 %	<div style="width: 2.69%;"><div style="width: 2.69%;"></div></div>
Rijnland & Midden-Holland	62	4.76 %	<div style="width: 4.76%;"><div style="width: 4.76%;"></div></div>
Rotterdam	48	3.68 %	<div style="width: 3.68%;"><div style="width: 3.68%;"></div></div>

Twente	50	3.84 %	
Westland/Schieland/Delfland	36	2.76 %	
West-Brabant	47	3.61 %	
Zeeland	19	1.46 %	
Zuidoost Brabant	63	4.83 %	
Zuid-Holland Zuid	57	4.37 %	
Zwolle/Flevo/Vechtdal	44	3.38 %	
Weet ik niet	5	0.38 %	

Aantal respondenten 1303

3. Is er het laatste jaar een verandering in het aantal patiënten dat met psychische klachten naar uw huisartsspreekuur komt?

(Type vraag: Meerkeuze, één antwoord)

Antwoord	Aantal	Percentage	
Nee, het is hetzelfde gebleven	322	24.71 %	
Ja, er komen meer patiënten	979	75.13 %	
Ja, er komen minder patiënten	2	0.15 %	

Aantal respondenten 1303

4. Is er het laatste jaar op uw huisartsspreekuur een verandering in de complexiteit van de psychische klachten die door patiënten aan u worden gepresenteerd?

(Type vraag: Meerkeuze, één antwoord)

Antwoord	Aantal	Percentage	
Nee, geen verandering in de complexiteit van de klachten	283	21.72 %	
Ja, de klachten zijn meer complex	1017	78.05 %	
Ja, de klachten zijn minder complex	3	0.23 %	

Aantal respondenten 1303

5. Is er in uw praktijk een verandering in het aantal patiënten dat u overneemt uit de gespecialiseerde ggz?

(Type vraag: Meerkeuze, één antwoord)

Antwoord	Aantal	Percentage	
Nee, het aantal is hetzelfde gebleven	250	19.19 %	
Ja, er komen meer patiënten	1052	80.74 %	
Ja, er komen minder patiënten	1	0.08 %	

Aantal respondenten 1303

6. a. Er is overleg met de ggz-behandelaar voordat ik een patiënt overneem

☐ (Type vraag: Keuzelijst)

Antwoord	Aantal	Percentage	
<Maak keuze>	10	0.77 %	<input type="text"/>
Eens	227	17.42 %	<input type="text"/>
Neutraal	331	25.40 %	<input type="text"/>
Oneens	705	54.11 %	<input type="text"/>
Geen mening	30	2.30 %	<input type="text"/>
Aantal respondenten	1303		

7. b. Er is sprake van goede en tijdige informatieoverdracht als ik een patiënt overneem

☐ (Type vraag: Keuzelijst)

Antwoord	Aantal	Percentage	
<Maak keuze>	10	0.77 %	<input type="text"/>
Eens	198	15.20 %	<input type="text"/>
Neutraal	394	30.24 %	<input type="text"/>
Oneens	677	51.96 %	<input type="text"/>
Geen mening	24	1.84 %	<input type="text"/>
Aantal respondenten	1303		

8. c. Ik kan altijd collegiaal overleg plegen met de ggz-behandelaar als dat nodig is

☐ (Type vraag: Keuzelijst)

Antwoord	Aantal	Percentage	
<Maak keuze>	11	0.84 %	<input type="text"/>
Eens	444	34.08 %	<input type="text"/>
Neutraal	371	28.47 %	<input type="text"/>
Oneens	463	35.53 %	<input type="text"/>
Geen mening	14	1.07 %	<input type="text"/>
Aantal respondenten	1303		

9. d. Zodra verergering van klachten bij de patiënt optreedt, kan de patiënt zonder wachttijd worden terugverwezen naar de ggz-behandelaar

☐ (Type vraag: Keuzelijst)

Antwoord	Aantal	Percentage	
<Maak keuze>	12	0.92 %	<input type="text"/>
Eens	52	3.99 %	<input type="text"/>
Neutraal	172	13.20 %	<input type="text"/>
Oneens	1002	76.90 %	<input type="text"/>
Geen mening	65	4.99 %	<input type="text"/>
Aantal respondenten	1303		

10. e. Als ik me onvoldoende bekwaam voel, dan blijft de ggz een patiënt behandelen en neem ik de patiënt niet over

(Type vraag: Keuzelijst)

Antwoord	Aantal	Percentage	
<Maak keuze>	12	0.92 %	
Eens	358	27.48 %	
Neutraal	327	25.10 %	
Oneens	521	39.98 %	
Geen mening	85	6.52 %	
Aantal respondenten	1303		

11. Ondervindt u problemen bij het overnemen van patiënten uit de gespecialiseerde ggz?

(Type vraag: Meerkeuze, meer antwoorden)

Antwoord	Aantal	Percentage	
Ik ervaar geen problemen	75	5.76 %	
Tijdgebrek	612	46.97 %	
Samenwerking met de psychiatrie	615	47.20 %	
Onvoldoende (ambulante) gespecialiseerde zorg beschikbaar	777	59.63 %	
Personele beschikbaarheid in mijn praktijk	385	29.55 %	
Ik voel me onvoldoende bekwaam	484	37.15 %	
Anders, namelijk	70	5.37 %	
Aantal respondenten	1303		

12. Is voor u voldoende duidelijk welke problematiek bij de generalistische basis ggz respectievelijk de gespecialiseerde ggz thuishoort?

(Type vraag: Meerkeuze, één antwoord)

Antwoord	Aantal	Percentage	
Ja	262	20.11 %	
Nee	186	14.27 %	
Soms wel, soms niet	854	65.54 %	
Geen mening	1	0.08 %	
Aantal respondenten	1303		

13. Hoe beoordeelt u het laatste jaar de mogelijkheden voor verwijzing naar de generalistische basis ggz?

(Type vraag: Meerkeuze, één antwoord)

Antwoord	Aantal	Percentage	
----------	--------	------------	--

Goed, ik ervaar genoeg mogelijkheden voor verwijzing	556	42.67 %	
Matig tot voldoende, ik ervaar weinig mogelijkheden voor verwijzing	692	53.11 %	
Slecht, ik ervaar geen mogelijkheden voor verwijzing	44	3.38 %	
Geen mening	11	0.84 %	
Aantal respondenten	1303		

14. Hoe beoordeelt u het laatste jaar de mogelijkheid voor verwijzing naar de gespecialiseerde ggz?

(Type vraag: Meerkeuze, één antwoord)

Antwoord	Aantal	Percentage	
Goed, ik ervaar genoeg mogelijkheden voor verwijzing	233	17.88 %	
Matig tot voldoende, ik ervaar weinig mogelijkheden voor verwijzing	846	64.93 %	
Slecht, ik ervaar geen mogelijkheden voor verwijzing	219	16.81 %	
Geen mening	5	0.38 %	
Aantal respondenten	1303		

15. Hoe snel kan uw patiënt gemiddeld in de generalistische basis ggz terecht?

(Type vraag: Meerkeuze, één antwoord)

Antwoord	Aantal	Percentage	
Binnen 4 weken	234	17.96 %	
Tussen 4 à 8 weken	712	54.64 %	
Langer dan 8 weken	315	24.17 %	
Anders, namelijk	42	3.22 %	
Aantal respondenten	1303		

16. Hoe snel kan uw patiënt gemiddeld in de gespecialiseerde ggz terecht?

(Type vraag: Meerkeuze, één antwoord)

Antwoord	Aantal	Percentage	
Binnen 4 weken	33	2.53 %	
Tussen 4 à 8 weken	316	24.25 %	
Langer dan 8 weken	849	65.16 %	
Anders, namelijk	105	8.06 %	
Aantal respondenten	1303		

17. Waar loopt u tegenaan in het huidige ggz-systeem?

(Type vraag: Meerkeuze, meer antwoorden)

Antwoord	Aantal	Percentage	
Ik ervaar geen problemen	16	1.23 %	

Samenwerking ggz-partners	365	28.01 %	
Wachttijden generalistische basis ggz	635	48.73 %	
Wachttijden gespecialiseerde ggz	1117	85.73 %	
De verwijzing van mijn patiënten die nieuw zijn in de ggz	312	23.94 %	
De verwijzing van mijn patiënten die bekend zijn bij ggz-instanties	176	13.51 %	
Zorg voor ernstig psychiatrische patiënten	657	50.42 %	
Personele beschikbaarheid in mijn praktijk	143	10.97 %	
Anders, namelijk	127	9.75 %	
Aantal respondenten	1303		

18. Bent u op de hoogte van de nieuwe verwijsafspraken?

(Type vraag: Meerkeuze, één antwoord)

Antwoord	Aantal	Percentage	
Ja	889	68.54 %	
Nee	390	30.07 %	
Geen mening	18	1.39 %	
Aantal respondenten	1297		

19. Past u de nieuwe verwijsafspraken toe?

(Type vraag: Meerkeuze, één antwoord)

Antwoord	Aantal	Percentage	
Ja	738	83.58 %	
Nee	57	6.46 %	
Geen mening	88	9.97 %	
Aantal respondenten	883		

20. Merkt u dat ggz-partijen de nieuwe verwijsafspraken toepassen?

(Type vraag: Meerkeuze, één antwoord)

Antwoord	Aantal	Percentage	
Ja	391	44.33 %	
Nee	375	42.52 %	
Geen mening	116	13.15 %	
Aantal respondenten	882		

21. Hoe beoordeelt u uw ervaringen met de ggz als een patiënt gedwongen moet worden opgenomen?

(Type vraag: Keuzelijst)

Antwoord	Aantal	Percentage	
<Maak keuze>	144	11.05 %	
Uiterst negatief	32	2.46 %	
Negatief	207	15.89 %	
Neutraal	469	35.99 %	
Positief	265	20.34 %	
Uiterst positief	7	0.54 %	
N.v.t.	179	13.74 %	
Aantal respondenten	1303		

22. Zijn de wachttijden voor crisisopname in ANW sinds 1 januari 2017 veranderd?

(Type vraag: Meerkeuze, één antwoord)

Antwoord	Aantal	Percentage	
Nee, er zijn onveranderd korte/geen wachttijden	210	16.12 %	
Nee, er zijn onveranderd lange wachttijden	268	20.57 %	
Ja, het is verbeterd (kortere wachttijden)	23	1.77 %	
Ja, het is verslechterd (langere wachttijden)	222	17.04 %	
Geen mening	580	44.51 %	
Aantal respondenten	1303		

23. Hoe beoordeelt u de samenwerking met de crisisdienst in de ANW?

(Type vraag: Keuzelijst)

Antwoord	Aantal	Percentage	
<Maak keuze>	0	0 %	
Uiterst negatief	55	4.22 %	
Negatief	302	23.18 %	
Neutraal	474	36.38 %	
Positief	416	31.93 %	
Uiterst positief	15	1.15 %	
N.v.t.	41	3.15 %	
Aantal respondenten	1303		

24. Hoe beoordeelt u de terugkoppeling van de huisartsenpost over een ggz-patiënt?

(Type vraag: Keuzelijst)

Antwoord	Aantal	Percentage	
<Maak keuze>	0	0 %	
Uiterst negatief	15	1.15 %	
Negatief	119	9.13 %	
Neutraal	518	39.75 %	

Positief	584	44.82 %	
Uiterst positief	17	1.30 %	
N.v.t.	50	3.84 %	

Aantal respondenten 1303

25. Is de zorg voor ggz-patiënten in de ANW in het nieuwe systeem volgens u:

(Type vraag: Meerkeuze, één antwoord)

Antwoord	Aantal	Percentage	
Verbeterd	73	5.62 %	
Verslechterd	338	26 %	
Gelijk gebleven	678	52.15 %	
Geen mening	211	16.23 %	

Aantal respondenten 1300

26. Werkt u in de praktijk samen met een praktijkondersteuner ggz (POH-GGZ)?

(Type vraag: Meerkeuze, één antwoord)

Antwoord	Aantal	Percentage	
Ja	1258	96.55 %	
Binnenkort	12	0.92 %	
Nee, omdat:	33	2.53 %	

Aantal respondenten 1303

27. Wat is de opleiding/achtergrond van de POH-GGZ?

(Type vraag: Meerkeuze, meer antwoorden)





Antwoord	Aantal	Percentage	
Verpleegkundige	122	9.70 %	
Psycholoog	478	38 %	
Sociaal Psychiatrisch Verpleegkundige	644	51.19 %	
Maatschappelijk werker	180	14.31 %	
Orthopedagoog	55	4.37 %	
Weet ik niet	46	3.66 %	
Anders, namelijk	55	4.37 %	

Aantal respondenten 1258

28. Op welke wijze is de POH-GGZ in uw praktijk georganiseerd?

(Type vraag: Meerkeuze, één antwoord)






Antwoord	Aantal	Percentage	
POH-GGZ is in dienst van de praktijk	448	35.61 %	

POH-GGZ is gedetacheerd vanuit de zorggroep	301	23.93 %	
POH-GGZ is gedetacheerd vanuit een GGZ-instelling	337	26.79 %	
POH-GGZ heeft een ZZP contract	94	7.47 %	
Anders, namelijk	78	6.20 %	

Aantal respondenten 1258

29. Voor welke leeftijdsgroep(en) wordt de POH-GGZ ingezet?




(Type vraag: Meerkeuze, één antwoord)

Antwoord	Aantal	Percentage	
Voor patiënten van ALLE leeftijden	531	42.21 %	
Alleen voor patiënten TOT 18 jaar	5	0.40 %	
Alleen voor patiënten VANAF 18 jaar	379	30.13 %	
Voornamelijk voor patiënten TOT 18 jaar	0	0 %	
Voornamelijk voor patiënten VANAF 18 jaar	343	27.27 %	

Aantal respondenten 1258

30. Komt u uit met het huidige aantal uren voor de POH-GGZ?




(Type vraag: Meerkeuze, één antwoord)

Antwoord	Aantal	Percentage	
Ja, ik heb voldoende uren beschikbaar	593	47.14 %	
Nee, ik heb meer uren nodig	599	47.62 %	
Dat is mij onbekend	66	5.25 %	

Aantal respondenten 1258

31. Komt u uit met de huidige financiering van de POH-GGZ?




(Type vraag: Meerkeuze, één antwoord)

Antwoord	Aantal	Percentage	
Ja	463	36.80 %	
Dat is mij onbekend	498	39.59 %	
Nee, omdat	297	23.61 %	

Aantal respondenten 1258

32. Heeft uw POH-GGZ wachttijden?

(Type vraag: Meerkeuze, één antwoord)

Antwoord	Aantal	Percentage	
Ja, langer dan 2 weken	611	48.57 %	
Ja, langer dan 4 weken	103	8.19 %	
Nee	536	42.61 %	

Dat is mij onbekend








8 0.64 %

Aantal respondenten

1258




33. Wat is op uw situatie van toepassing? Ik bespreek met mijn POH-GGZ:

(Type vraag: Meerkeuze, meer antwoorden)

Antwoord	Aantal	Percentage	
Het aantal consulten	342	27.23 %	
De duur van de consulten	334	26.59 %	
De aard van de zorg die de POH-GGZ biedt	916	72.93 %	
De grenzen van de huisartsenzorg die ik samen met de POH-GGZ biedt aan patiënten met psychische problematiek	885	70.46 %	
Het wel of niet bieden van overbruggingszorg als de patiënt op een wachtlijst staat	912	72.61 %	
Geen mening	67	5.33 %	
Anders, namelijk	94	7.48 %	
Aantal respondenten	1256		





34. Maakt u of uw POH-GGZ het laatste jaar gebruik van de consultatiegelden vanuit de module POH-GGZ door het consulteren van bijvoorbeeld een psychiater, psycholoog of andere zorgverlener?

(Type vraag: Meerkeuze, één antwoord)

Antwoord	Aantal	Percentage	
Ja	643	49.35 %	
Nee	356	27.32 %	
Onbekend	304	23.33 %	
Aantal respondenten	1303		




35. Hoe is dit organisatorisch geregeld?

(Type vraag: Meerkeuze, één antwoord)

Antwoord	Aantal	Percentage	
Via zorggroep of huisartsenvereniging/coöperatie	394	61.85 %	
Ik heb zelf (structurele) afspraken gemaakt met zorgverleners voor consultatie	123	19.31 %	
Dit gebeurt op ad-hoc basis	79	12.40 %	
Anders, namelijk	41	6.44 %	
Aantal respondenten	637		





36. Maakt u of uw POH-GGZ het laatste jaar gebruik van de ehealth-gelden vanuit de module POH-GGZ?

(Type vraag: Meerkeuze, één antwoord)

Antwoord	Aantal	Percentage	
Ja	683	52.42 %	
Nee	302	23.18 %	
Onbekend	318	24.41 %	
Aantal respondenten	1303		



37. Waar zet u deze e-Health-gelden voor in?

(Type vraag: Meerkeuze, meer antwoorden)

Antwoord	Aantal	Percentage	
Ik/mijn POH-GGZ besteden tijd aan het wijzen van patiënten op digitale informatiesites zoals thuishulp.nl, zelfhulpsites, e.d.	315	46.12 %	
Ik/mijn POH-GGZ maken gebruik van een (betaald) triage-instrument	218	31.92 %	
Ik/mijn POH-GGZ maken gebruik van een (betaald) e-Health-programma voor behandeling	545	79.80 %	
Anders, namelijk	24	3.51 %	
Aantal respondenten	683		

38. Mogen wij u eventueel benaderen voor enkele aanvullende vragen?

(Type vraag: Meerkeuze, één antwoord)

Antwoord	Aantal	Percentage	
Ja	305	23.88 %	
Nee	972	76.12 %	
Aantal respondenten	1277		